


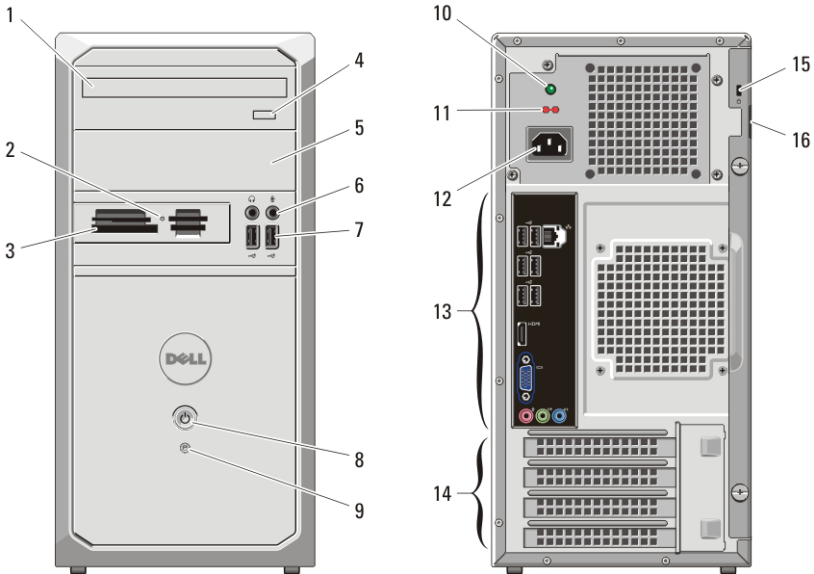
Dell Vostro 260/260S

Setup And Features Information

Tietoja vaaroista

 **VAARA: VAARAT** kertovat tilanteista, joihin saattaa liittyä omaisuusvahinkojen, loukkaantumisen tai kuoleman vaara.

Minitorni — näkymä edestä ja takaa



Kuva 1. Minitornitietokone edestä ja takaa

1. optinen asema
2. muistikortinlukijan tilan merkkivalolight
3. 19-in-1-muistikortinlukija (valinnainen)
4. optisen aseman poistopainike
5. optisen aseman paikka
6. mikrofoni- ja kuulokeliitännät
7. USB 2.0 -liitännät (2)
8. virtapainike
9. kiintolevyn toimintavalo
10. virtalähteen diagnostiikkamerkkivalo




OK3T5VA00

Regulatory Model: D11M, D06D
Regulatory Type: D11M001, D06D001
2011-05

- | | |
|-----------------------------|-------------------------------|
| 11. jännitteenvälintakytkin | 14. laajennuskorttipaikat (4) |
| 12. virtakaapelin liitin | 15. suojakaapelin paikka |
| 13. takapaneelin liittimet | 16. riippulukkorengas |

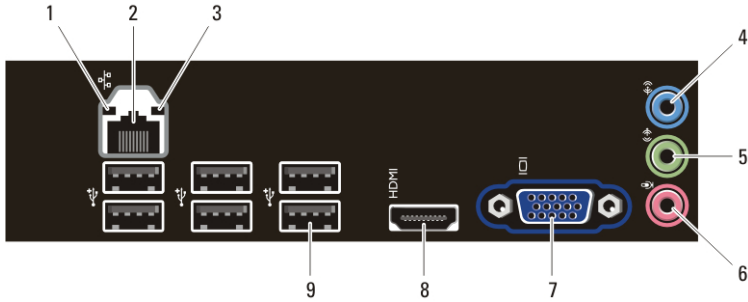
Slim Tower -tietokone — Näkymä edestä ja takaa



Kuva 2. Slim Tower -tietokone edestä ja takaa

- | | |
|------------------------------------|--|
| 1. optisen aseman paikka | 9. laajennuskorttipaikat (4) |
| 2. virtapainike | 10. virtalähteen diagnostiikkamerkkivalo |
| 3. optisen aseman poistopainike | 11. virtalähteen diagnostiikkapainike |
| 4. kiintolevyn toimintavalo | 12. riippulukkorengas |
| 5. 8-in-1-muistikortinlukija | 13. suojakaapelin paikka |
| 6. kuuloke- ja mikrofoniiliitännät | 14. virtakaapelin liitin |
| 7. USB 2.0 -liitännät (2) | |
| 8. takapaneelin liittimet | |

Minitornitietokone ja Slim Tower -tietokone — takapaneeli



Kuva 3. Minitorni- ja Slim Tower -tietokoneen takapaneeli

- | | |
|----------------------------|---------------------------|
| 1. linkkien eheyden valo | 6. mikrofoniiliitin |
| 2. verkkosovittimen liitin | 7. VGA-liitin |
| 3. verkon toimintavallo | 8. HDMI-liitin |
| 4. line-in-liitin | 9. USB 2.0 -liittimet (6) |
| 5. line-out-liitin | |

Pika-asennus




VAARA: Ennen kuin teet mitään tässä osiossa mainittuja toimia, lue tietokoneen mukana toimitetut turvallisuusohjeet. Lisätietoja parhaista käytännöistä on osoitteessa www.dell.com/regulatory_compliance.

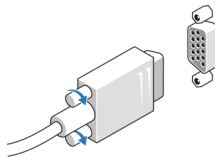


HUOMAUTUS: Jotkin laitteet eivät ehkä sisälly toimitukseen, jos et ole tilannut niitä.

1. Liitä näyttö vain yhdellä seuraavista kaapeista:



Kuva 4. HDMI-liitin



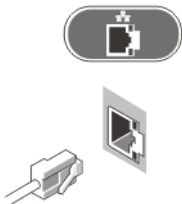
Kuva 5. VGA-liitin

2. Kytke USB-näppäimistö tai hiiri (valinnainen).




Kuva 6. USB-liitäntä

3. Kytke verkkokaapeli (valinnainen).



Kuva 7. Verkkoyhteys

4. Kytke virtakaapeli(t).



Kuva 8. Virran kytkeminen

5. Paina näytön ja tietokoneen virtapainikkeita.



Kuva 9. Virran kytkeminen päälle

Tekniset tiedot



HUOMAUTUS: Seuraavat tekniset tiedot ovat ainoat tiedot, joita edellytetään toimitettaviksi tietokoneen mukana. Jos haluat nähdä tietokoneen täydet ja ajan tasalla olevat tiedot, mene osoitteeseen support.dell.com.

Järjestelmätiedot

Piirisarja	Intel 6 Series H61 -piirisarja
Suoritin	<ul style="list-style-type: none">• Intel Core i3/i5 -sarja• Intel Pentium dual-core

Video

Videotyyppi:

Integroitu	<ul style="list-style-type: none">• Intel HD Graphics (ja Pentium dual-core CPU-GPU -yhdistelmä)• Intel HD Graphics 2000 (ja Intel Core i3/i5 65W and 95W CPU-GPU -yhdistelmä)
Erillinen	PCI Express x16 -näytönohjain
Integroitu näyttömuisti	Enintään 1,7 Gt jaettua näyttömuistia (Microsoft Windows Vista ja Windows 7)

Muisti

Muistimoduulin liitin	kaksi DIMM-paikkaa
Muistimoduulin kapasiteetti	1 Gt, 2 Gt tai 4 Gt
Tyyppi	1333 MHz DDR3 (ei-ECC)
Vähimmäismuisti	1 Gt

Muisti		
Enimmäismuisti	8 Gt	
Asemat		
	Vostro 260	Vostro 260S
Ulkoisesti käytettävissä:		
5,25 tuuman asemapaikat	kaksi	yksi
Sisäisesti käytettävissä:		
3,5 tuuman levyasemapaidat	kaksi	yksi
Ohjaus- ja diagnostiikkamerkkivalot		
virtapainikkeen valo	<p>valkoinen valo — tasaisena palava valkoinen valo osoittaa, että virta on kytketty; vilkkuva valkoinen valo osoittaa, että tietokone on lepo/valmiustilassa.</p> <p>oranssi valo — tasaisena palava oranssi valo silloin, kun tietokone ei käynnisty, osoittaa että emolevyssä tai virtalähteessä on jotain vikaa; vilkkuva oranssi valo osoittaa, että emolevyssä on vika.</p>	
aseman merkkivalo	<p>valkoinen valo — vilkkuva valkoinen valo osoittaa, että tietokone lukee tietoja kiintolevyltä tai tallentaa tietoja kiintolevylle.</p>	
Virta		
Nappiparisto	3 V:n CR2032-litiumnappiparisto	
Tulojännite	100–127 VAC/200–240 VAC	
Tulotaajuus	50–60 Hz	
Sähköteho		
Vostro 260	300 W	
Vostro 260S	250 W	

Virta

Tulovirta

Vostro 260 9,00 A (8,00 A)/4,50 A

Vostro 260S 8,00 A/4,00 A



HUOMAUTUS: Kokonaislähtöteho +5,50 V ja +3,30 V ei voi ylittää 160 W

Enimmäislämpöhäviö

Vostro 260 1574 BTU/h

Vostro 260S 1312 BTU/h



HUOMAUTUS: Lämpöhäviö lasketaan virtalähteen nimellistehon mukaan.

Fyysiset ominaisuudet

Vostro 260

Korkeus 360,00 mm (14,17 tuumaa)

Leveys 175,00 mm (6,89 tuumaa)

Syvyys 436,30 mm (17,18 tuumaa)

Paino (vähintään) 8,20 kg (18,08 naulaa)

Vostro 260S

Korkeus 360,00 mm (14,17 tuumaa)

Leveys 102,00 mm (4,02 tuumaa)

Syvyys 433,10 mm (17,05 tuumaa)

Paino (vähintään) 7,60 kg (16,76 naulaa)

Ympäristö

Lämpötila:

Käytön aikana 10–35 °C (50–95 °F)

Varastointi –40–65 °C (–40–149 °F)

Suhteellinen ilmankosteus 20–80 % (tiivistymätön)

Lisätiedot ja -resurssit

Tietokoneen mukana toimitetuissa turvallisuus- ja säännöstiedoissa ja säännöstenmukaisuussivustossa osoitteessa www.dell.com/regulatory_compliance on lisätietoja seuraavista aiheista:

- turvallisuussuositukset
- säännöstenmukaisuussertifiointi
- ergonomia

Sivulla www.dell.com on lisätietoja seuraavista aiheista:

- takuu
- Ehdot (vain Yhdysvallat)
- Loppukäyttäjän lisenssisopimus

Tämän asiakirjan tiedot voivat muuttua ilman erillistä ilmoitusta.

© 2011 Dell Inc. Kaikki oikeudet pidätetään.

Tämän tekstin kaikenlainen kopioiminen ilman Dell Inc:n kirjallista lupaa on jyrkästi kielletty.

Tekstissä käytetyt tavaramerkit: Dell™, DELL-logo, Dell Precision™, Precision ON™, ExpressCharge™, Latitude™, Latitude ON™, OptiPlex™, Vostro™ ja Wi-Fi Catcher™ ovat Dell Inc:n tavaramerkkejä. Intel®, Pentium®, Xeon®, Core™, Atom™, Centrino® ja Celeron® ovat Intel Corporationin rekisteröityjä tavaramerkkejä tai tavaramerkkejä Yhdysvalloissa ja muissa maissa. AMD® on rekisteröity tavaramerkki ja AMD Opteron™, AMD Phenom™, AMD Sempron™, AMD Athlon™, ATI Radeon™ ja ATI FirePro™ ovat Advanced Micro Devices, Inc:n tavaramerkkejä. Microsoft®, Windows®, MS-DOS®, Windows Vista®, Windows Vista -käynnistuspainike ja Office Outlook® ovat Microsoft Corporationin tavaramerkkejä tai rekisteröityjä tavaramerkkejä Yhdysvalloissa ja/tai muissa maissa. Blu-ray Disc™ on Blu-ray Disc Associationin (BDA) omistama tavaramerkki, jota käytetään lisenssillä levyissä ja soittimissa. Bluetooth®-sanamerkki on rekisteröity tavaramerkki, jonka omistaa Bluetooth® SIG, Inc ja jota Dell Inc käyttää lisenssillä. Wi-Fi® on Wireless Ethernet Compatibility Alliance, Inc:n rekisteröity tavaramerkki.

Muut tässä julkaisussa käytettävät tavaramerkit ja tuotenimet viittaavat merkien ja nimien omistajiin tai tuotteisiin. Dell Inc. kieltää kaikki omistusoikeudet muihin kuin omiin tavara- ja tuotemerkeihinsä.